



SUEDTIROLSPOT NET

Anleitung zur kostenlosen Nutzung des Internetzuganges SuedtirolSpot



Schritt 1:

Verbinden Sie Ihr Wireless-fähiges Gerät (Notebook, Smartphone, iPad u. ä.) mit dem Wireless-Netzwerk „SuedtirolSpot_1“.


Die meisten Geräte zeigen Wireless-Netzwerke, die in Reichweite sind, automatisch an.

Schritt 2:

Öffnen Sie den Internet Browser Ihrer Wahl. Unabhängig von der eingestellten Startseite erscheint die folgende Seite in Ihrem Browserfenster (am Beispiel der Gemeinde Vahrn):

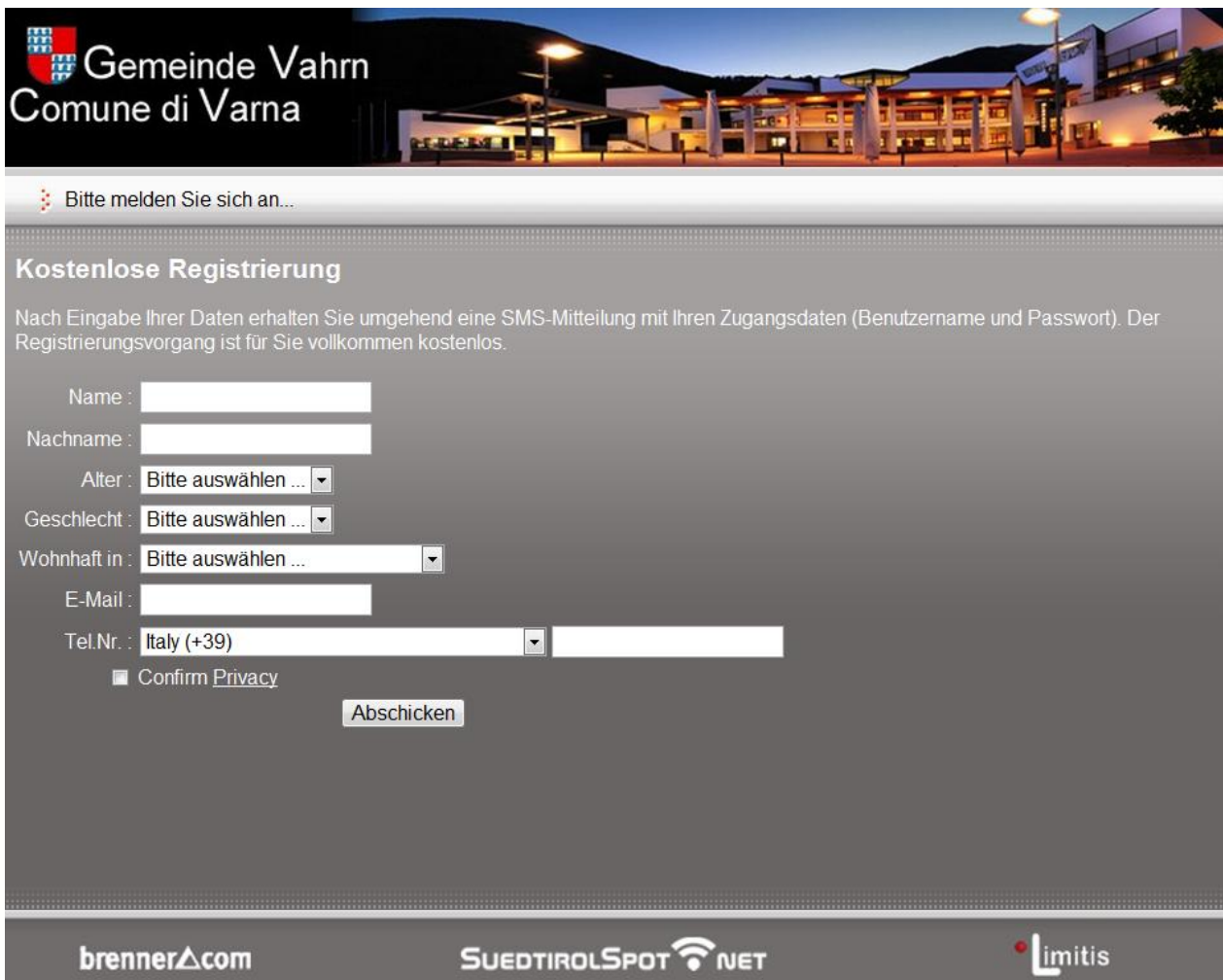
The screenshot shows the login interface for the SuedtirolSpot network. At the top, there is a banner for 'Gemeinde Vahrn Comune di Varna' with a night view of the building. Below the banner, there are flags for Italy, the UK, and Germany. The main content area is titled 'Login' and contains a form with the following fields:

- Username: pmo
- Password:

Below the password field, there is a note: "Die Zugangsdaten für den Hotspot sind an Ihren Namen gebunden und nicht übertragbar. Rechtsübertretungen im Internet mit diesen Zugdaten werden Ihnen angelastet." A 'Login' button is positioned below this note. At the bottom of the login area, there is a link: "Sie haben noch keine Zugangsdaten? Hier geht es zur kostenlosen Registrierung". Below this link is a button that says "Kostenloser Benutzername und Passwort". To the right of the login form, there is a white box containing the 'Gemeinde Vahrn Comune di Varna' logo, the website URL "http://www.vahrn.eu", and the phone number "0472 833923". At the bottom of the page, there are logos for 'brenner.com', 'SUEDTIROLSPOT  NET', and 'Limitis'.

Schritt 3:

Wenn Sie noch keine Zugangsdaten besitzen, klicken Sie bitte auf den Knopf „**Kostenloser Benutzername und Passwort**“. Folgendes Fenster wird Ihnen angezeigt:



Gemeinde Vahrn
Comune di Varna

Bitte melden Sie sich an...

Kostenlose Registrierung

Nach Eingabe Ihrer Daten erhalten Sie umgehend eine SMS-Mitteilung mit Ihren Zugangsdaten (Benutzername und Passwort). Der Registrierungsvorgang ist für Sie vollkommen kostenlos.

Name :

Nachname :

Alter :

Geschlecht :

Wohnhaft in :

E-Mail :

Tel.Nr. :

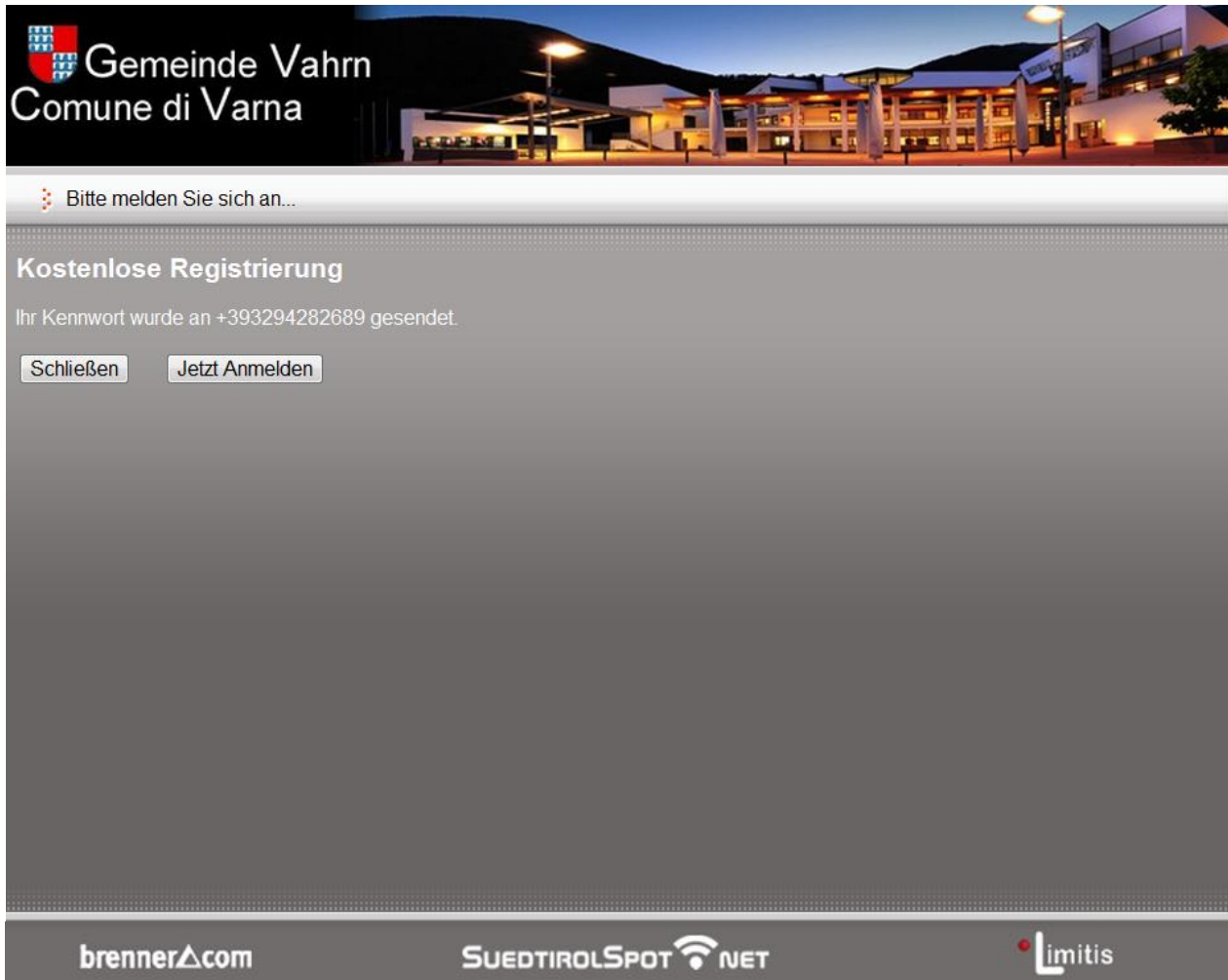
Confirm [Privacy](#)

brenner△com SUEDTIROLSHOT NET Limitis

Bitte füllen Sie dieses Formular vollständig aus und bestätigen Sie auch die Datenschutzklausel mit einem Häkchen. Wichtig: Bitte kontrollieren Sie, ob Ihre Mobilfunknummer richtig angegeben ist. Das System wird Ihre persönlichen Zugangsdaten per SMS an diese Nummer senden.



Schritt 4:



Sobald dieses Fenster angezeigt wird, klicken Sie auf den Link „Jetzt anmelden“. Sie gelangen nun wieder auf die Einstiegsseite. Hier können Sie sich mit den Zugangsdaten, die Ihnen per SMS zugeschickt wurden, anmelden. Jetzt können Sie frei im Internet surfen und die Web-Dienste Ihrer Wahl (z. B. E-Mail) nutzen.

Zur Registrierung verbinden Sie sich mit dem Netzwerk „SuedtirolSpot_1“. Bei jedem weiteren Einstieg können Sie hingegen zwischen „SuedtirolSpot_1“ und „SuedtirolSpot_2“ wählen. Mit "SuedtirolSpot_2" erfolgt die Datenübertragung in verschlüsselter Form. Deshalb werden Sie nach einem Verbindungskennwort gefragt. Geben Sie zur bestmöglichen Sicherheit Ihren persönlichen SuedtirolSpot-Login (Benutzername & Passwort) zur Verschlüsselung ein. Diese WLAN-Konfiguration ist nur einmalig notwendig. Für jeden weiteren Zugang ins Internet öffnen Sie zuerst den Web-Browser und melden sich mit den persönlichen Zugangsdaten (Benutzername und Passwort) an, die Sie vom Standortbetreiber erhalten haben.

Fragen & Antworten

1. Ich verwende eine zusätzliche Firewall-Software. Welche Ports müssen freigegeben sein, um SuedtirolSpot zu nutzen?

SuedtirolSpot verwendet standardmäßig die Ports 80 (http) und 443 (https) sowie die Protokolle DHCP und DNS. Sollte auf Ihrem Laptop eine eigene Sicherheitssoftware vorhanden sein, dann schalten Sie bitte manuell den Port 443 frei.

2. Mein Notebook stellt erfolgreich eine Verbindung mit dem SuedtirolSpot-Netz her, aber im Browser erscheint die Meldung "Seite kann nicht angezeigt werden".

a) Bei vielen Providern ist im Browser ein Proxy-Server eingestellt, der für den Internet-Zugang benötigt wird. Da SuedtirolSpot ohne Proxy-Server funktioniert, ist dieser aus der Verbindungskonfiguration Ihres Internet-Browsers zu entfernen.

b) Überprüfen Sie bitte die korrekte Schreibweise der eingegebenen Internetadresse.

3. Mein Gerät findet kein WLAN-Netz, obwohl andere Benutzer in meiner Umgebung SuedtirolSpot problemlos nutzen können, bzw. mein Gerät erkennt das Netz, ich kann mich aber nicht damit verbinden.

a) Die meisten Geräte verfügen über eine eigene WLAN-Taste bzw. -Funktion. Stellen Sie sicher, dass diese auf Ihrem Gerät aktiv ist.

b) Da die WEP-Funktionalität (Wireless Equivalent Privacy) von SuedtirolSpot nicht benötigt wird, deaktivieren Sie diese bitte. Sie finden die Verschlüsselungseinstellungen unter den Punkten "WEP", „Security“ oder auch "Encryption".

c) Es kann sein, dass in Ihrem Gerät eine feste IP-Adresse eingestellt ist. Folgendermaßen können Sie vorgehen: Ändern Sie die Zuweisung der Netzwerkkonfiguration von „statisch“ auf „dynamisch“ bzw. „automatisch“ oder „per DHCP-Server“. Falls Sie diese Einstellung nicht selbst vornehmen können, wenden Sie sich bitte an Ihren IT-Administrator.

d) Wählen Sie beim Herstellen der Verbindung die WLAN „SuedtirolSpot_1“ oder „SuedtirolSpot_2“.

4. Wie sicher ist SuedtirolSpot?

Der Authentifizierungsprozess zwischen dem Endgerät und der Login-Seite des SuedtirolSpot-Standorts ist durch eine SSL-Verschlüsselung gesichert. Ihre Anmeldedaten werden also auf jeden Fall verschlüsselt übertragen. Sofern Sie das WLAN mit der SSID "SuedtirolSpot_2" verwenden, werden auch alle folgenden Daten verschlüsselt übertragen.

